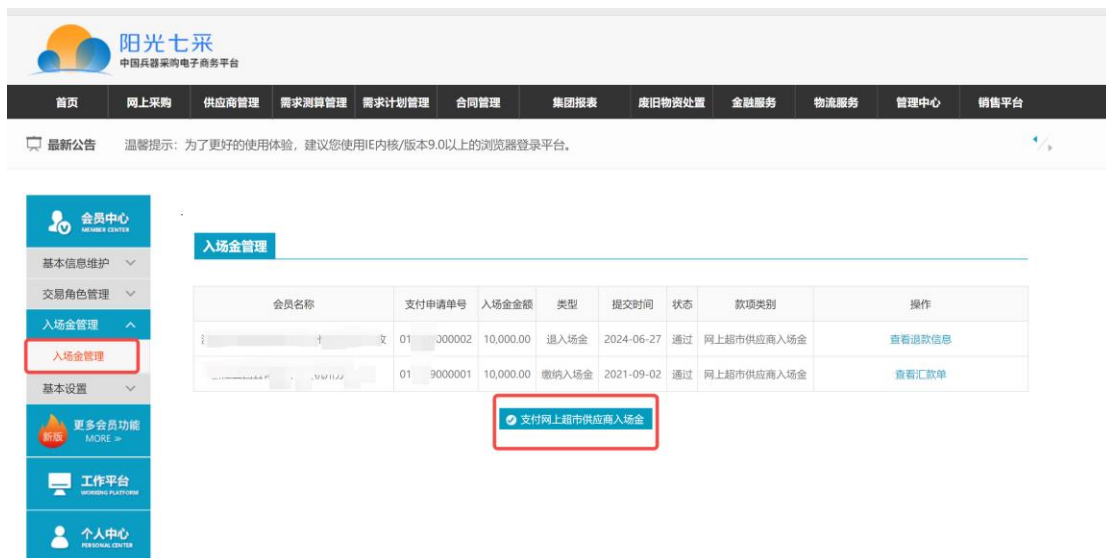
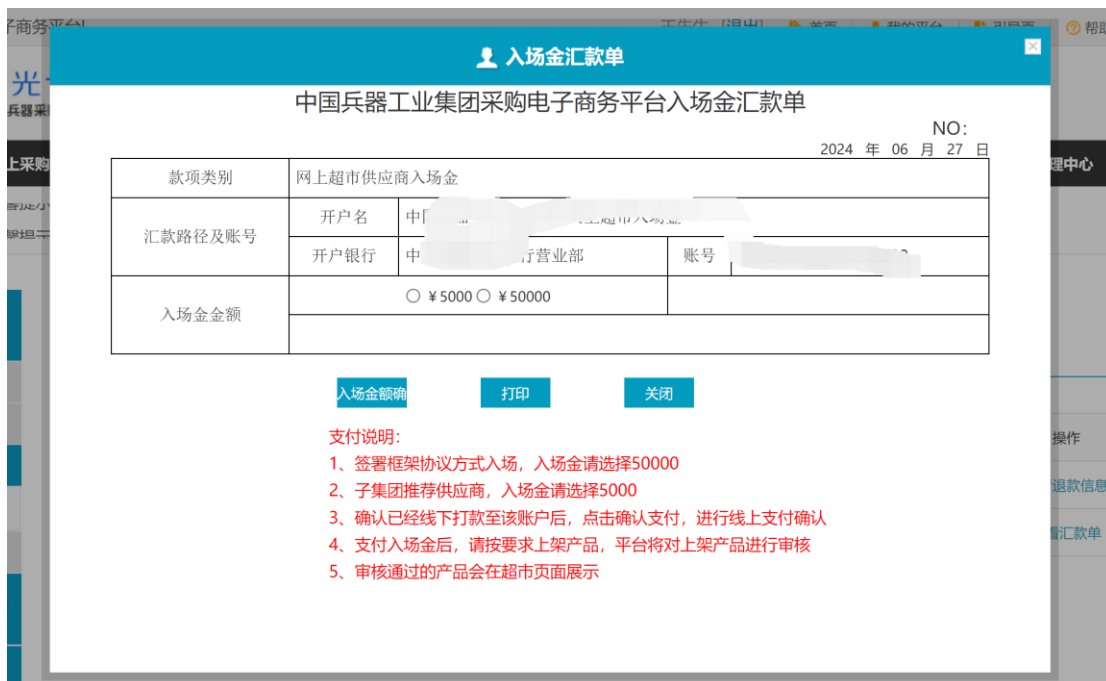


入场金缴纳功能说明

1、【入场金管理】管理页面，点击【支付网上超市供应商入场金】



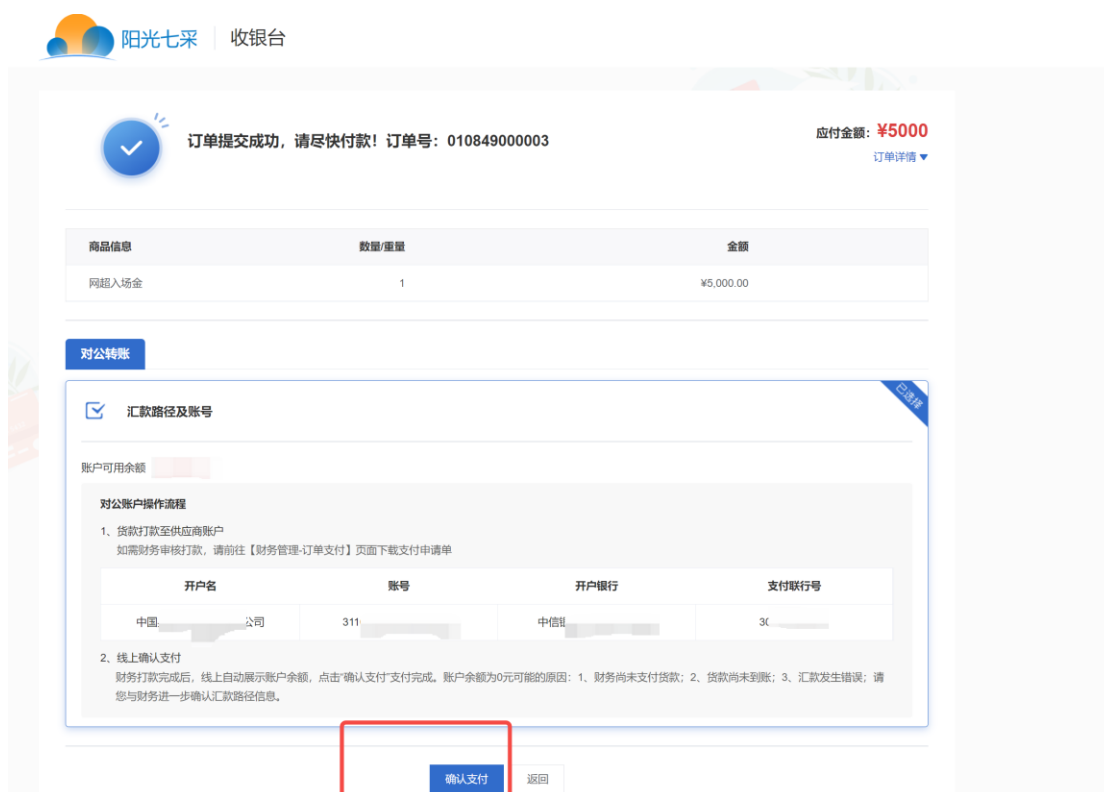
2、根据页面提示进行入场金额确认和回款路径及账号确认。



3、 线下汇款账号进行打款后，点击【支付】进行线上支付确认。



4、 在收银台页面确认支付金额后，点击【确认支付】，等待银行返回支付结果。



5、 退出网上超市供应商角色，申请入场金退款：在【入场金管理】页面，点击【退入场金】根据页面提示上传相关资料进行退款申请，提交后等待退款审核，审核成功后，进行退款。

- 会员中心
MEMBER CENTER
- 基本信息维护
- 交易角色管理
- 入场金管理
- 入场金管理
- 基本设置

入场金管理

会员名称	支付申请单号	入场金金额	类型	提交时间	状态	款项类别	操作
浙江... [REDACTED]	010770000021	5,000.00	缴纳入场金	2024-06-27	已支付	网上超市供应商入场金	查看汇款申请 退入场金
浙... [REDACTED]	010770000020	5,000.00	退入场金	2024-06-26	通过	网上超市供应商入场金	查看退款信息